

2026年
新春号

さんしんSMILE

三愛オブリガス三神 株式会社
 神崎市神崎町本堀 3003-6
 さんしんでくらしいな
 0120-34-9417

謹んで新年のご挨拶を申し上げます

旧年中は格別のお引き立てを賜わり厚くお礼申し上げます。
 本年もこれまで以上に役職員一同、より技術向上に励み、お客様にご満足いただけるサービスを心がける所存でございます。昨年同様のお引き立ての程、よろしくお願い申し上げます。
 皆さまのご健康とご多幸を心よりお祈り申し上げます。

令和八年 一月

代表取締役 五十嵐久直

新年のスタートは
安心から!

もしもの時も安心! LPガスの災害対応ガイド



地震・災害時のガス対応

災害時、ガスの復旧には、**安全確認が最優先**です。
 揺れがおさまったらガスの匂いがしないか確認し、異臭がなければガスメーターの復帰操作を行います。

① 安全の確認

揺れがおさまったら、ガスの匂いがしないか必ず確認しましょう。
 匂いがした場合は、**ガス漏れの可能性があるため、元栓を閉めて弊社へ連絡してください。**

② ガスメーターの復帰操作

ガスメーターには安全機能があり、**地震(震度5相当以上)や警報器作動時に自動的にガスを遮断**します。
 ガスが出ないときは、遮断されている可能性が高いです。

例えば...

地震でガスが遮断されると、
ガスメーターに「ガス止」と表示されます!



復帰方法


- 1 全てのガス栓・器具栓を閉める
- 2 メーターの復帰ボタンを押す
- 3 メーターの液晶画面と赤ランプが点滅
- 4 ランプが消えたら復帰完了!

普段からの備え

カセットコンロとカセットボンベを
備えておきましょう。

【備えるポイント】

- ☑ ボンベは涼しくて火の気のない場所に保管
 - ☑ ボンベの使用期限(製造年から約7年)をチェック
 - ☑ 定期的にコンロの動作確認を!
- いざという時のために、今から準備しておきましょう!



11月より新しくスタートした新サービス
「おとうし革命オブリ神崎店」

2025 大感謝祭

2025大感謝祭は、初めての1日開催でしたが、
 天気にも恵まれ、多くの皆さまにお越しいただきました。
 本当にありがとうございました。





LINE連携にすると...

ログイン方法が簡単になります!

ログイン時にワンタイムパスワードの入力をしなくてもガス料金がスムーズに見れるようになりました。

※ LINE連携の前に通常のWeb登録が必要です。



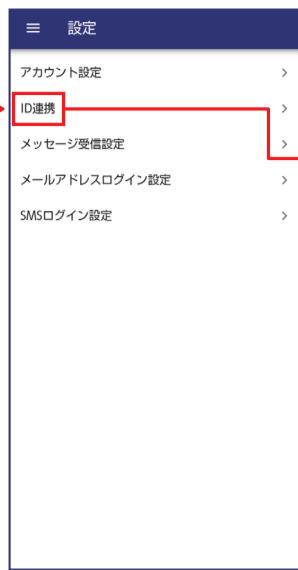
① ミニマークをクリック



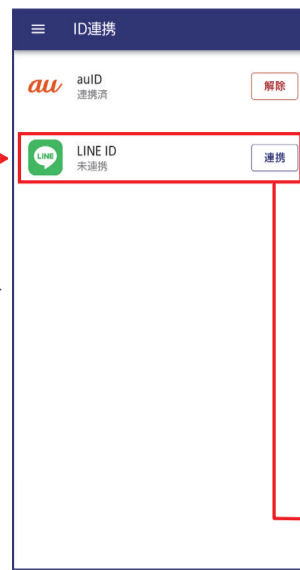
② 設定をクリック



③ ID連携をクリック



④ 連携ボタンをクリック



⑤ LINEアプリ起動許可するをクリック→連携完了



冬の凍結トラブルにそなえて 水道管の凍結・破裂を防ぎましょう!

冬(11月末~3月末頃まで)の特に冷え込む日や風が強い日は、凍結によるトラブルが発生します。また、雪が降らなくても低温注意報が出た朝などは、**水が出ない**というお問い合わせを受けます。もしもの時にそなえて事前に防げる対策を紹介します。



注意! 水道管が凍り始めるのは...

① 気温が **-1℃くらい** になるとき

しかし!

日当たりが悪いなど、場所によって気温が-1℃に届いていなくても、水道管が凍結する場合がありますのでご注意ください。

② 水の動きがないため

給湯器を使用しない夜間や長期間使用していない場合などは、水道管に水が溜まったままになっているため、凍結が起こりやすくなります。

事前対策方法 水道編

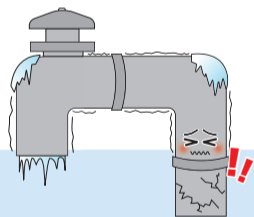
- 〈その1〉 おき出しになっている水道管に **タオルや保温材を被せる**などの事前処置をおすすめします。
- 〈その2〉 水道メーターボックス内の上水栓まわりに **保温材やタオルを濡れないようにビニールで覆って詰めておく**ことで凍結を防げます。
- 〈その3〉 配管の中の水が常に流れていることで、凍結を防げます。
給湯器のリモコンの電源を切り、蛇口からほんの少し水を出したままの状態にしていれば配管の凍結を防げます。

事前対策方法 給湯器編

- 〈その1〉 給湯器のリモコンの電源を切り、**お湯の方の蛇口**からほんの少し水を出したままの状態にしておけばお湯が出ないトラブルを防げます。
- 〈その2〉 追い焚き付き給湯器をご使用の場合、**浴槽の循環アダプターより5cm以上水を入れたまま**にしておきましょう。低温注意報がでた際など、ポンプで浴槽の水を循環させ、ふる配管の凍結を防いでくれます。
※給湯器には**凍結防止ヒーター**を作用する機能がついているため、給湯器の電源プラグを**抜かない**ようにしましょう。

凍結してしまったら!

水道管が破裂していた場合



気温が上がると、凍結していた水道管内の水が溶け始めると実は破損していたりします。破裂した箇所から水が流れっぱなしになるので、**すぐに止水栓を閉めてください。**修理が必要となりますので、弊社へご連絡ください。

水が出ない場合

- 給湯器のスイッチをOFFにする。
 - 気温の上昇により、自然に解凍するのを待つ。
- 【早急に使用したい場合は...】
露出した水道管が凍結し、水がなくなっています。凍った水道管に**タオルを巻き、ぬるま湯(30~40℃)をゆっくりとかけると**水道管の中にたまっている水が溶けて使えるようになります。

注意! 熱湯をかけないでください。配管破裂の原因となります。
ぬるま湯を使用し解凍した後、**配管を濡らしたまま放置しないでください。**配管内の再凍結の原因となります。

画像一部提供: 水道産業新聞社

新春お年玉企画 /

SAGANTOSU 2025 プレゼント企画


シーズンを終えた選手の皆さまが来訪され、色紙にサインをしてくださいました!



先着 **2名様**

- 32. 小川 大空選手
- 33. 西矢 健人選手
- 34. 山田 寛人選手

弊社ガスご利用のお客様限定!
Instagramのフォローまたは、LINE登録をいただいている方の中から抽選で**2名様**にプレゼント!



【締切: 1月30日(金)】

クリスマスケーキプレゼント企画 結果発表

2025年もたくさんのご参加をいただき、誠にありがとうございました。クイズ正解者の中から抽選で10名様にクリスマスケーキをお渡しいたしました。また来年も、皆さまと一緒に楽しめる企画をお届けしてまいります。



クイズの答えは「おそうじ革命」でした!

公式Instagramもありますのでぜひチェック&フォローをよろしくお願いいたします!
Q.osoujikkumei_oblikanzaki

今後もお得な情報を公式LINEやInstagramで発信しております!ぜひ、フォローをしてお待ちください!